

# FUNKCJONOWANIE PUNKTU SELEKTYWNEGO ZBIERANIA ODPADÓW KOMUNALNYCH (PSZOK) W KOTORZU MAŁYM

W 2024 r.



**Zatwierdził:**

.....

**Opracowane przez:**

Referat Gospodarki Nieruchomościami, Ochrony Środowiska i Rolnictwa

Turawa, dnia 20 lutego 2025 r.

## 1. Funkcjonowanie PSZOK w 2024r.

**Punkt Selektywnego Zbierania Odpadów Komunalnych (PSZOK)**, zlokalizowany przy ul. Wodnej 18A w Kotorzu Małym funkcjonuje na terenie Gminy Turawa od dnia 26 maja 2021 r. Zasady działania PSZOK-u określa Regulamin wprowadzony Zarządzeniem Wójta Gminy Turawa nr OR.0050.94.2022 z dnia 29 czerwca 2022 r. w sprawie *Regulaminu Punktu Selektywnego Zbierania Odpadów Komunalnych w Kotorzu Małym*. W celu usprawnienia PSZOK-u po ustaleniu z WiK Turawa Sp. z o.o. w marcu 2024 r. Zarządzeniem Wójta Gminy Turawa nr OR.0050.56.2024 zostały wydłużone godziny otwarcia Punktu. Obsługę techniczną PSZOK prowadzi przedsiębiorstwo Wodociągi i Kanalizacja Turawa Sp. z o. o. na podstawie zawartej umowy pomiędzy Gminą Turawa a ww. podmiotem, natomiast odpady komunalne odbierane są przez firmę wywozową Remondis Opole S.A.

Godziny otwarcia PSZOK-u w okresie styczeń - marzec 2024 r.:

- wtorek, środa, piątek: 11:00 - 17:00,
- wtorek, środa, piątek: 10:30 - 16:30,
- każda ostatnia sobota miesiąca: 9:00 - 14:00.

Godziny otwarcia PSZOK-u w okresie kwiecień - grudzień 2024 r. :

- wtorek, piątek: 12:00 - 18:00,
- środa: 9:00 - 15:00,
- każda ostatnia sobota miesiąca: 9:00 - 14:00.

PSZOK jest nieczynny w dniach ustawowo wolnych od pracy, Wielką Sobotę, 24 i 31 grudnia.

PSZOK przyjmuje odpady wyłącznie od mieszkańców gminy Turawa na podstawie oświadczenia. Odpady dostarczone do PSZOK muszą być posegregowane na poszczególne frakcje, nie mogą być zmieszane lub zanieczyszczone.

PSZOK wyposażony jest min w.: magazyn biurowy, magazyn na zużyty sprzęt elektryczny i elektroniczny, magazyn na odpady niebezpieczne oraz magazyn na punkt wymiany rzeczy używanych, a także kontenery KP różnej wielkości, pojemniki 1100l, 240l, 120l oraz specjalistyczne pojemniki.

### Do PSZOK przyjmowane są następujące rodzaje odpadów:

- ✓ odpady z tworzyw sztucznych (nadmiar ze zbiórki „u źródła”),
- ✓ odpady opakowań wielomateriałowych (nadmiar ze zbiórki „u źródła”),
- ✓ odpady z papieru i tektury (nadmiar ze zbiórki „u źródła”),
- ✓ odpady szklane (nadmiar ze zbiórki „u źródła”),
- ✓ odpady zielone – bioodpady np.: trawa, liście, zielone odpady z ogrodów, rozdrobnione gałęzie, itp. (nadmiar ze zbiórki „u źródła”),
- ✓ meble i inne odpady wielkogabarytowe,
- ✓ posegregowane komunalne odpady budowlane i rozbiórkowe:
  - gruz ceglany,
  - odpady z betonu, gruzu i ceramiki (zmieszany gruz),
  - materiały izolacyjne (styropian, wełna),
  - odpadową pape,
  - zmieszane odpady budowlane,
- ✓ zużyty sprzęt elektryczny i elektroniczny,

- ✓ zużyte opony z samochodów osobowych;
- ✓ odpady niebezpieczne np.: rozpuszczalniki, odczynniki fotograficzne, środki ochrony roślin, farby, tusze, tonery, farby drukarskie, kleje, lepiszcze i żywice zawierające substancje niebezpieczne, detergenty zawierające substancje niebezpieczne,
- ✓ zużyte baterie i akumulatory,
- ✓ przeterminowane leki i chemikalia,
- ✓ odpady niekwalifikujące się do odpadów medycznych powstające w gospodarstwach domowych w wyniku przyjmowania produktów leczniczych w formie iniekcji i prowadzenia monitoringu poziomu substancji we krwi, w szczególności igły i strzykawki,
- ✓ odzież i tekstylia.

#### Ilość dostarczonych odpadów komunalnych nie jest limitowana, za wyjątkiem:

- **odpadów budowlanych i rozbiórkowych**, których ilość limituje się do **500 kg/rok** od właściciela nieruchomości/lokalu mieszkalnego (w zabudowie wielorodzinnej rozumie się przez to właściciela jednego samodzielnego lokalu),
- **mebli i odpadów wielkogabarytowych**, których ilość limituje się do **300 kg/rok** od właściciela nieruchomości/lokalu mieszkalnego (w zabudowie wielorodzinnej rozumie się przez to właściciela jednego samodzielnego lokalu),
- **zużytych opon** pochodzących z samochodów osobowych lub pojazdów jednośladowych, których ilość limituje się do **4 szt./rok** od właściciela nieruchomości/lokalu mieszkalnego (w zabudowie wielorodzinnej rozumie się przez to właściciela jednego samodzielnego lokalu).

#### Do PSZOK nie są przyjmowane następujące rodzaje odpadów:

- ✗ niesegregowane (zmieszane) odpady komunalne,
- ✗ odpady zawierające azbest,
- ✗ części samochodowe (np.: szyby, zderzaki, reflektory, elementy karoserii, plastiki samochodowe),
- ✗ odpady niebezpieczne, których nie można w wiarygodny sposób zidentyfikować (brak etykiet),
- ✗ odpady w nieszczelnych (cieknących) opakowaniach,
- ✗ sprzęt budowlany i rolniczy,
- ✗ butle gazowe,
- ✗ złom metali żelaznych i nieżelaznych,
- ✗ opony z pojazdów ciężarowych i maszyn rolniczych,
- ✗ odpady poprodukcyjne, odpady pochodzące z działalności gospodarczej lub rolniczej.

Transport odpadów do PSZOK mieszkańcy zapewniają we własnym zakresie i na własny koszt. Wjazd na teren PSZOK odbywa się za wiedzą i zgodą pracownika obsługującego Punkt Selektywnej Zbiórki Odpadów. Osoba dostarczająca odpady zobowiązana jest samodzielnie umieścić je w odpowiednich kontenerach i pojemnikach pod nadzorem pracownika PSZOK.

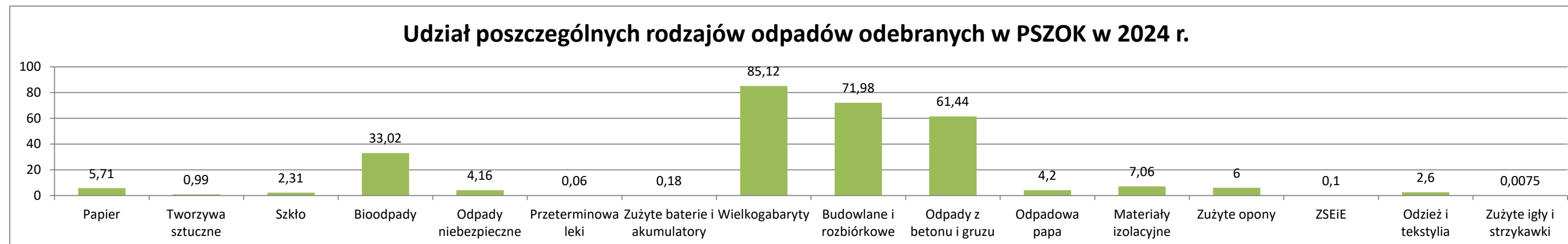
## 2. Koszty funkcjonowania PSZOK

Tabela 1. Ilość zebranych odpadów komunalnych w PSZOK w 2024 r.

ILOŚĆ ZEBRANYCH ODPADÓW KOMUNALNYCH W PSZOK [Mg]														
2024														
Lp.	Rodzaj odpadu	Styczeń	Luty	Marzec	Kwiecień	Maj	Czerwiec	Lipiec	Sierpień	Wrzesień	Październik	Listopad	Grudzień	Suma odpadów [Mg] 2024
1.	Papier	0,39	0,10	0,26	0,18	0,56	0,39	0,79	0,69	0,98	0,43	0,36	0,58	5,71
2.	Tworzywa sztuczne	0,04	0	0,08	0	0,04	0,04	0,16	0,04	0,20	0,19	0,20	0	0,99
3.	Szkło	0	0,20	0	0,30	0,20	0,30	0	0,36	0,50	0,15	0	0,3	2,31
4.	Bioodpady	0,74	1,18	3	4,06	3,22	3,88	3,90	3,42	3,74	3,38	1,68	0,82	33,02
5.	Odpady niebezpieczne	0	0	0	0,85	0	0,45	0	0,80	0	1,11	0	0,95	4,16
6.	Przeterminowane leki	0	0	0	0,01	0	0	0	0,01	0	0	0	0,04	0,06
7.	Zużyte baterie i akumulatory	0	0	0	0,18	0	0	0	0	0	0	0	0	0,18
8.	Wielkogabaryty	3,22	3,86	2,62	8,10	10,42	8,20	9,44	12,90	6,86	6,98	5,60	6,92	85,12
9.	Budowlane i rozbiórkowe	3,22	4,70	5,10	4,70	5,50	4,92	11,06	6,36	7,18	5,64	6,56	7,04	71,98
10.	Odpady z betonu i gruzu	6,52	0	5,44	4,52	10,46	0	10,90	0	6,58	6,30	6,12	4,60	61,44
11.	Odpadowa papa	0	0	0	1,60	0	0	1,14	0	0	1,46	0	0	4,20
12.	Mat. izolacyjne	0,66	0,06	0,76	1,22	0,44	0,40	0,86	0,54	0,86	0,46	0,42	0,38	7,06
13.	Zużyte opony	0,40	0,40	0,36	0,34	0,74	0,40	0,80	0,40	0,24	0,72	0	1,20	6
14.	ZSEiE	0	0	0	0,05	0	0	0	0,01	0	0,03	0	0,01	0,10
15.	Odzież i tekstylia	0,12	0	0,12	0,32	0,20	0,40	0,20	0,40	0,40	0,28	0,08	0,08	2,60
16.	Inne niewymienione frakcje zbierane w sposób selektywny. Zużyte igły i strzykawki	0	0	0	0	0	0	0	0	0	0,0075	0	0	0,0075
Suma		15,31	10,50	17,74	26,43	31,78	19,38	39,25	25,93	27,54	27,1375	21,02	22,92	284,9375

Źródło: opracowanie własne na podstawie faktur firmy wywozowej oraz Kart Przekazania Odpadów - sporządzonych przez Remondis Opole S.A.

Rysunek1. Udział poszczególnych rodzajów odpadów zebranych w PSZOK w 2024 r.



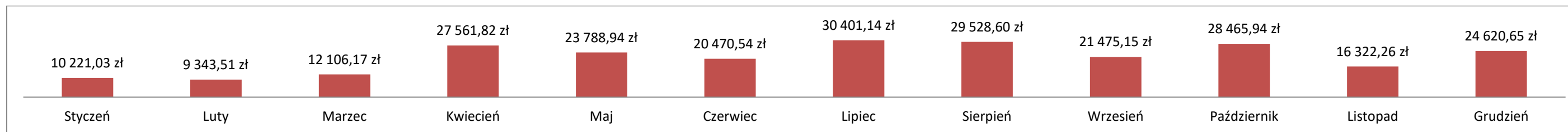
Źródło: Opracowanie własne na podstawie Kart Przekazania Odpadów oraz faktur firmy Remondis Opole S.A.

Tabela 2. Koszty odbioru odpadów komunalnych z PSZOK w 2024 r.

KOSZTY ODBIORU ODPADÓW - PSZOK																
2024																
Lp.	Rodzaj odpadu	Cena za tonę (brutto) I - III	Cena za tonę (brutto) IV - XII	Styczeń	Luty	Marzec	Kwiecień	Maj	Czerwiec	Lipiec	Sierpień	Wrzesień	Październik	Listopad	Grudzień	SUMA
1.	Papier	406,08 zł.	972,00 zł.	158,37 zł.	40,61 zł.	105,58zł.	174,96zł.	544,32zł.	379,08zł.	767,88zł.	670,68zł.	952,56zł.	417,96zł.	349,92zł.	563,76zł.	5125,68zł.
2.	Tworzywa sztuczne	818,64 zł.	972,00 zł.	32,75 zł.	0	65,49zł.	0,00	38,88zł.	38,88zł.	155,52zł.	38,88zł.	194,40zł.	184,68zł.	194,40zł.	0	943,88zł.
3.	Szkło	405,00 zł.	421,20 zł.	0	81,00 zł.	0	126,36zł.	84,24zł.	126,36zł.	0	151,63zł.	210,60zł.	63,18zł.	0	126,36zł.	969,73zł.
4.	Biodopady	540,00 zł.	658,80 zł.	399,60 zł.	637,20zł.	1620,00zł.	2674,73zł.	2121,34zł.	2556,14zł.	2569,32zł.	2253,10zł.	2463,91zł.	2226,74zł.	1106,72zł.	540,22zł.	21169,02zł.
5.	Odpady niebezpieczne	7 371,00 zł.	7020,00 zł.	0	0	0	5967,00zł.	0	3159,00zł.	0	5616zł.	0	7792,20zł.	0	6669,00zł.	29203,20zł.
6.	Przeterminowane leki	6 291,00 zł.	5940,00 zł.	0	0	0	59,40zł.	0	0	0	59,40zł.	0	0	0	237,60zł.	356,40zł.
7.	Zużyte baterie i akumulatory	891,00 zł.	891,00 zł.	0	0	0	160,38zł.	0	0	0	0	0	0	0	0	160,38zł.
8.	Wielkogabaryty	1 085,40 zł.	1080,00 zł.	3494,99 zł.	4189,64zł.	2843,74zł.	8748,00zł.	11253,60zł.	8856,00zł.	10195,20zł.	13932,00zł.	7408,80zł.	7538,40zł.	6048,00zł.	7473,60zł.	91981,97zł.
9.	Budowlane i rozbiórkowe	885,60 zł.	885,60 zł.	2851,63 zł.	4162,32zł.	4516,56zł.	4162,32zł.	4870,80zł.	4357,15zł.	9794,74zł.	5632,42zł.	6358,61zł.	4994,78zł.	5809,54zł.	6234,62zł.	63745,49zł.
10.	Odpady z betonu i gruzu	370,44 zł.	367,20 zł.	2415,27 zł.	0	2015,19zł.	1659,74zł.	3840,91zł.	0	4002,48zł.	0	2416,18zł.	2313,36zł.	2247,26zł.	1689,12zł.	22599,52zł.
11.	Odpadowa papa	1 107,00 zł.	1188,00 zł.	0	0	0	1900,80zł.	0	0	1354,32zł.	0	0	1734,48zł.	0	0	4989,60zł.
12.	Mat. Izolacyjne	891,00 zł.	1188,00 zł.	588,06 zł.	53,46zł.	677,16zł.	1449,36zł.	522,72zł.	475,20zł.	1021,68zł.	641,52zł.	1021,68zł.	546,48zł.	498,96zł.	451,44zł.	7947,72zł.
13.	Zużyte opony	448,20 zł.	464,40 zł.	179,28 zł.	179,28zł.	161,35zł.	157,90zł.	343,64zł.	185,76zł.	371,52zł.	185,76zł.	111,46zł.	334,37zł.	0	557,28zł.	2767,59zł.
14.	ZSEiE	1 101,60 zł.	1026,00 zł.	0	0	0	51,30zł.	0	0	0	10,26zł.	0	30,78zł.	0	10,26zł.	203,68zł.
15.	Odzież i tekstylia	842,40 zł.	842,40 zł.	101,08 zł.	0	101,09zł.	269,57zł.	168,48zł.	336,96zł.	168,48zł.	336,96zł.	336,96zł.	235,87zł.	67,39zł.	67,39zł.	2089,15zł.
16.	Zużyte igły i strzykawki	7269,48 zł.	7020,00 zł.	0	0	0	0	0	0	0	0	0	52,65zł.	0	0	52,65zł.
<b>SUMA kosztów odbioru odpadów</b>				10221,03zł.	9343,51zł.	12106,17zł.	27561,82zł.	23788,94zł.	20470,54zł.	30401,14zł.	29528,60zł.	21475,15zł.	28465,94zł.	16322,26zł.	24620,65zł.	254 276,27

Źródło: opracowanie własne na podstawie faktur firmy wywozowej Remondis Opole S.A. oraz informacje pozyskane z Referatu Planowania Finansów

Rysunek 2. Sumaryczny koszt odbioru odpadów z PSZOK w 2024 r.




Źródło: opracowanie własne na podstawie faktur firmy wywozowej Remondis Opole S.A.

Tabela 3. Podsumowanie kosztów funkcjonowania PSZOK w 2024r.

2024							
Lp.	Miesiąc	Odbiór odpadów Remondis	Obsługa techniczna WiK	Zużycie wody i ścieków WiK	Opłata za energię elektryczną	Inne koszty administracyjne ( telefon, Internet)	SUMA
1.	Styczeń	10 221,03	4 428	24,89	400,05	30,75	15 104,72
2.	Luty	9 343,51	4 428	40,53	374,51	30,75	14 217,30
3.	Marzec	12 106,17	4 428	24,89	424,34	30,75	16 984,67
4.	Kwiecień	27 561,82	4 428	40,53	395,78	30,75	32 456,88
5.	Maj	23 788,94	4 428	24,89	334,44	30,75	28 607,02
6.	Czerwiec	20 470,54	4 428	27,10	159,77	30,75	25 116,16
7.	Lipiec	30 401,14	4 428	27,10	86,96	30,75	34 973,95
8.	Sierpień	29 528,60	4 428	46,01	110,64	30,75	34 144,00
9.	Wrzesień	21 475,15	4 428	27,10	193,94	30,75	26 154,94
10.	Październik	28 465,94	4 428	27,10	213,65	30,75	33 165,44
11.	Listopad	16 322,26	4 428	46,01	201,61	30,75	21 028,63
12.	Grudzień	24 620,65	4 428	27,10	296,47	30,75	29 402,97
<b>SUMA:</b>		<b>254 276,27</b>	<b>53 136,00</b>	<b>383,25</b>	<b>3 192,16</b>	<b>369,00</b>	<b>311 356,68</b>

Źródło Opracowanie własne na podstawie faktur firmy wywozowej Remondis Opole S.A. oraz informacji pozyskanych z Referatu Planowania Finansów

Rysunek 3. Udział poszczególnych rodzajów kosztów PSZOK w 2024r.



Źródło: opracowanie własne na podstawie faktur firmy wywozowej Remondis Opole S.A. oraz informacji pozyskanych z Referatu Planowania Finansów